

# korrex

## II Type Berlin - Hand Format 50 x 65 cm

**Festes oder in der Höhe stufenlos verstellbares Druckfundament bis 5 mm.**

Die ideale Test-Andruckpresse für die hohen Anforderungen in der Klischeeanstalt und Formvorbereitung. Prüfen der Druckform unter schnelldruckgleichen Bedingungen.

Äußerst stabiles Druckfundament  
Druckfläche und Schmitzleisten sind geschliffen.

Schrag verzahnte Zahnstangen

Seitliche Führungsbahnen mit austauschbaren, gehärteten und geschliffenen Stahlschienen.

Großdimensionierter Druckzylinder mit eingegossener, durchgehender Stahllachse. Hohe Zylindervorspannung, spielend leichter Gang.

Ausgezeichnete Anlege- und Greifereinrichtung mit Mikro-Feineinstellung.

Beim Aufzugmachen bequem zugänglicher Druckzylinder.

Zylinderwagen mit kugellagerter Seitenführung.

Stationärer Anlegetisch, Ablagetisch mit-fahrend

Mikro-Seitenmarke in Stahlschiene mit cm- oder Zoll-Einteilung

Glattstreichen des Druckhogens durch 2 verstellbare Zylinderbürsten

Haarscharfer Passer

Farbwerk mit 3 Auftragwalzen. 2 Wechselstahlreibern und einem 150 mm großen elektrisch angetriebenen Farbzylinder

Kugellagerter Auftragwalzen mit Höhenjustierung.

Plexiglasschutz über dem Farbwerk

Eingebaute Walzenwascheinrichtung mit variabel einstellbarem Rakeldruck.

Stabiler, geräumiger Stahlnunterbau mit Schublade zur Aufbewahrung von Reservewalzen.

Maß zwischen den Schmitzleisten: 50 cm.  
Anschlußwert: 0,33-PS.

### Normalzubehör:

(im Maschinenpreis enthalten)

Ein Satz Werkzeuge, Ölkanne, schriftlicher Walzenprüfer.

### Sonderzubehör:

Rillenfundament mit Klischeehängern und Facettenhaltern – oder –

Vakuumfundament mit Vakuumpumpe

Paßlochstanze mit oder ohne Untergestell


Farbkasten für automatische Farbzufuhr

Zellophan-Glattwalzvorrichtung


Schließrahmen mit oder ohne eingebauten

Schließzeugen

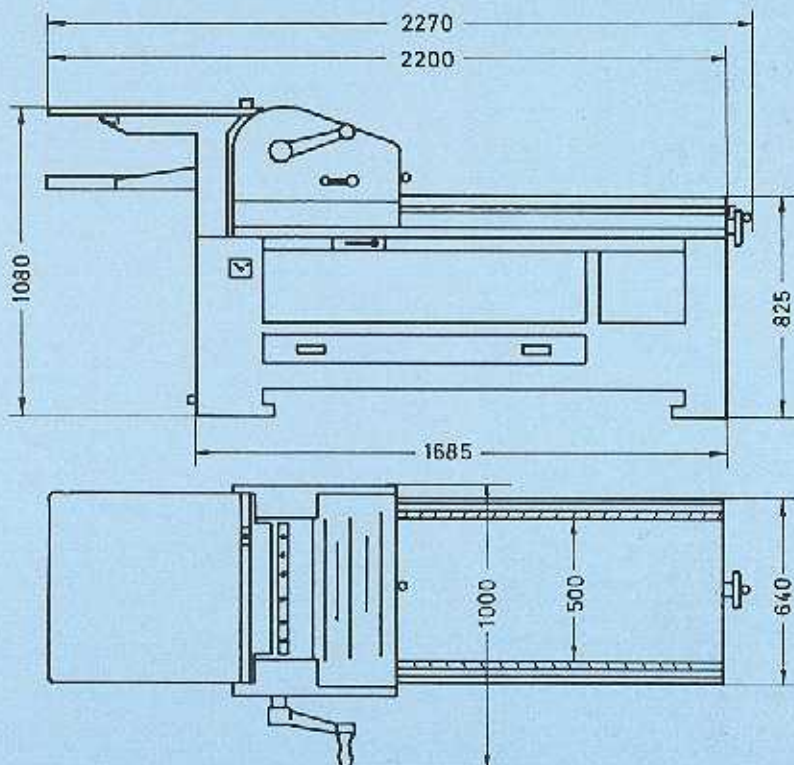
Schnellschließsteg



Druckzylinder am Druckende




Farbwalzen und Farbwalzenstuhl auswechselbar Reibwalzen abschwenkbar



Hauptabmessungen

**MAX SIMMEL**  
MASCHINENFABRIK  
753 PFORZHEIM

KAISER-FRIEDRICH-STRASSE 24  
FERNSPRECHER 07231-33327/8



Länge über alles	2,20 m
Breite über alles	1,00 m
Höhe über alles	1,08 m
Gewicht	ca. 700 kg
(mit Fundamentverstellung	930 kg)